

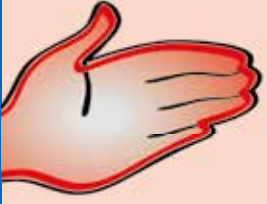


NOVOcare Protection de la peau

Protection de la peau

Quoi?	Avec quoi?	Comment?	Quand?	Pourquoi?
<p>Protection de la peau</p> 	<p>NOVOcare Protect</p> <p>(100 ml)</p> <p>N° d'Art. 51 04 01</p>	<p>Frictionner consciencieusement les mains propres avec une noisette de produit. Apporter une attention particulière aux ongles et aux lits d'ongles. Après un court temps de séchage, la peau est protégée par un film de protection neutre, invisible et déperlant.</p>	<p>Appliquer avant le travail et pendant les pauses et masser dans les mains sèches.</p>	<p>Protège la peau du contact direct avec des substances solubles à l'huile et à l'eau telles que les peintures, les laques, les lubrifiants, les huiles, les mastics, le ciment et la chaux.</p>
<p>Nettoyage cutané</p> 	<p>NOVOcare Clean</p> <p>(350 ml / 500 ml / 3.000 ml) Sans silicone</p> <p>N° d'Art. 51 09 02 N° d'Art. 51 09 05 N° d'Art. 51 09 03</p>	<p>Appliquer une petite quantité sans eau sur les mains sèches ou légèrement humides et la faire pénétrer jusqu'à élimination des salissures, puis laver. Rincer ensuite abondamment et sécher. En cas de salissures très importantes, répéter le processus.</p>	<p>Avant et après le travail en fonction des besoins.</p>	<p>Pour éliminer les résidus de peintures et d'adhésifs aqueux ou solvantés, de résines et de bitumes, de produits de revêtement, de mastics, d'essence, de graisses, d'huiles et de poussières.</p>
<p>Soins cutanés</p> 	<p>NOVOcare Vital</p> <p>(100 ml)</p> <p>N° d'Art. 51 02 01</p>	<p>Appliquer une petite quantité sur les mains propres, puis masser.</p>	<p>Après des lavages fréquents des mains, pendant les pauses, en cas de besoins, après la fin du travail.</p>	<p>Pour les soins cutanés après le travail. Protège la peau de la déshydratation et des gerçures.</p>